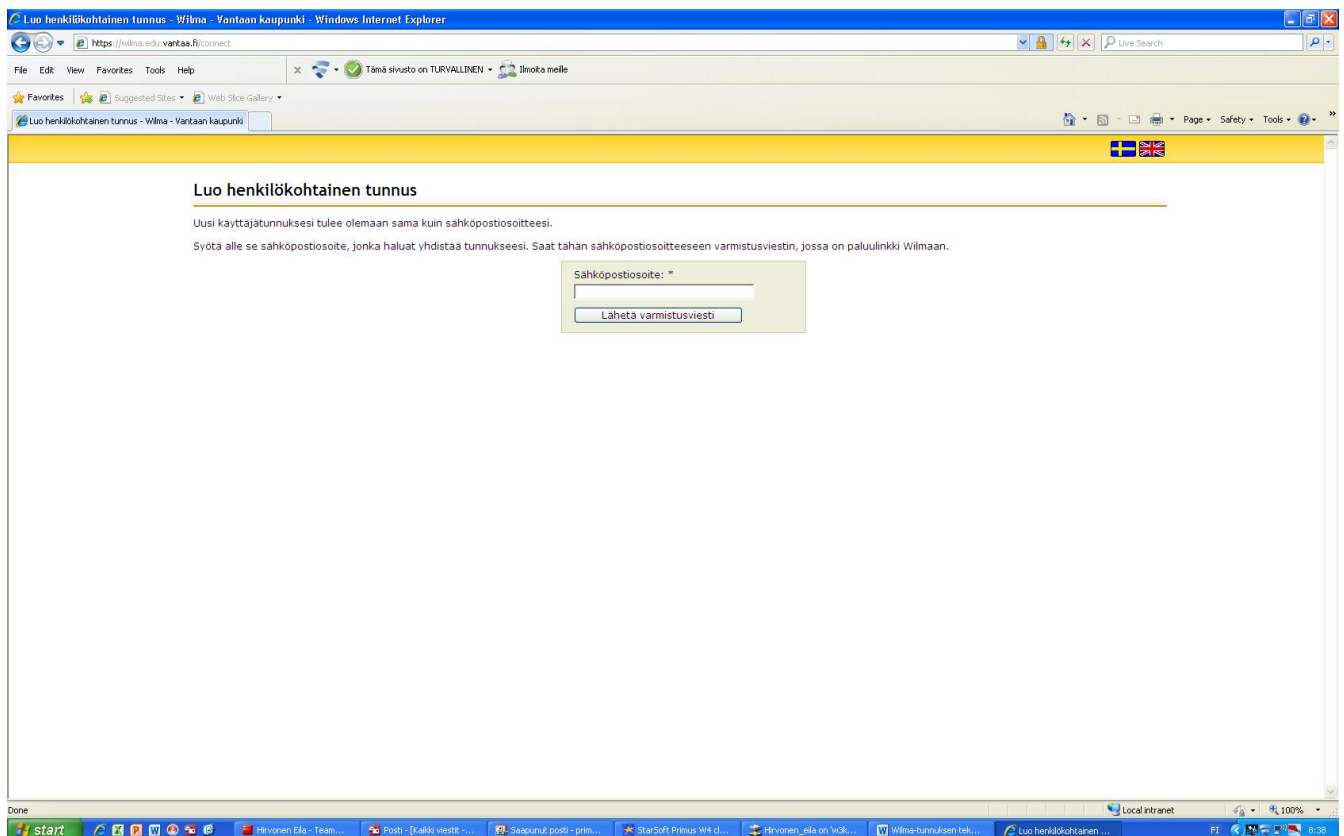


Использование ключевого кода для создания логина и пароля электронного дневника «Вилма»

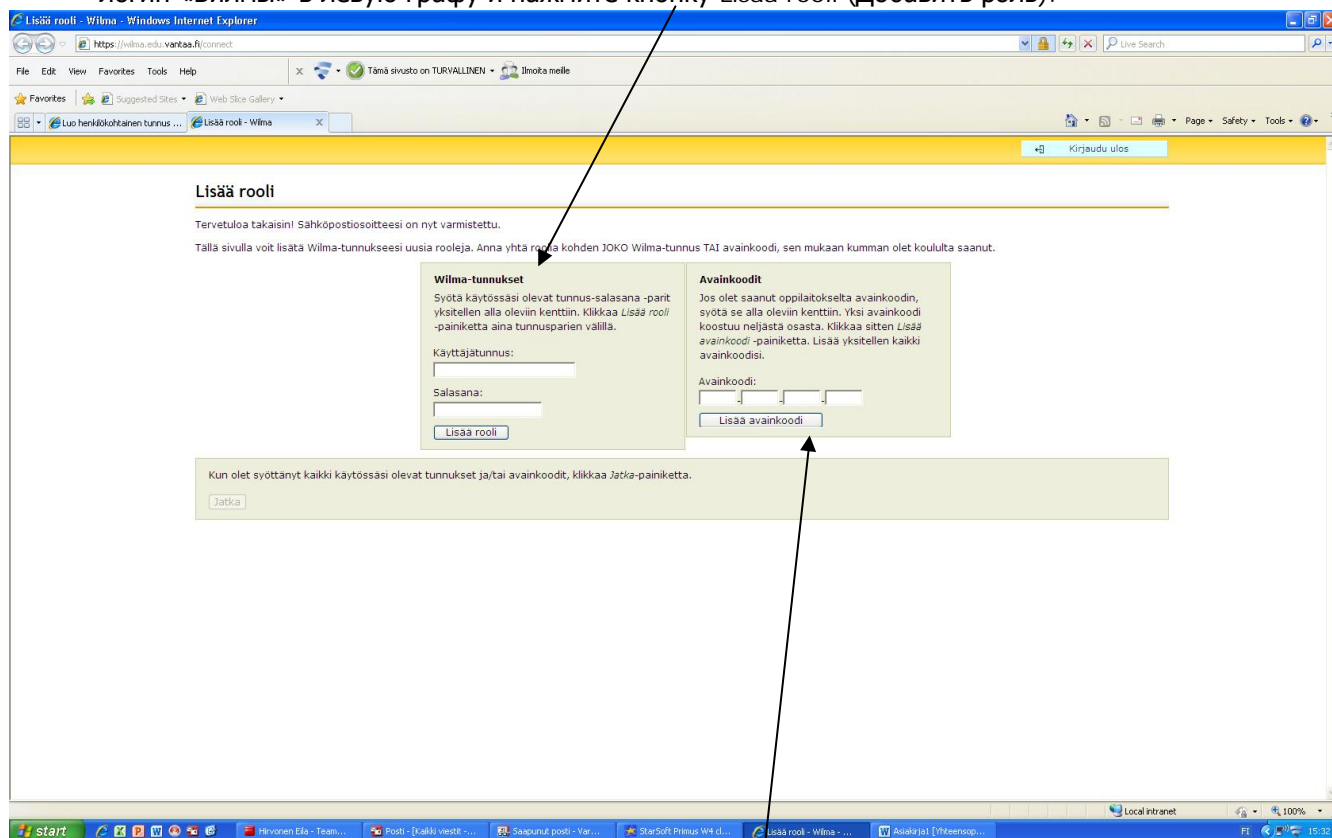
(13.8.2013)

Каждый ключевой код одноразовый. С помощью одного ключевого кода можно создать логин и пароль только для одного родителя (законного представителя).

1. Зайдите на сайт <https://wilma.edu.vantaa.fi/connect>
2. Введите адрес Вашей электронной почты (он и будет логином)
Нажмите кнопку Lähetä varmistusviesti (**Выслать подтверждающее сообщение**)

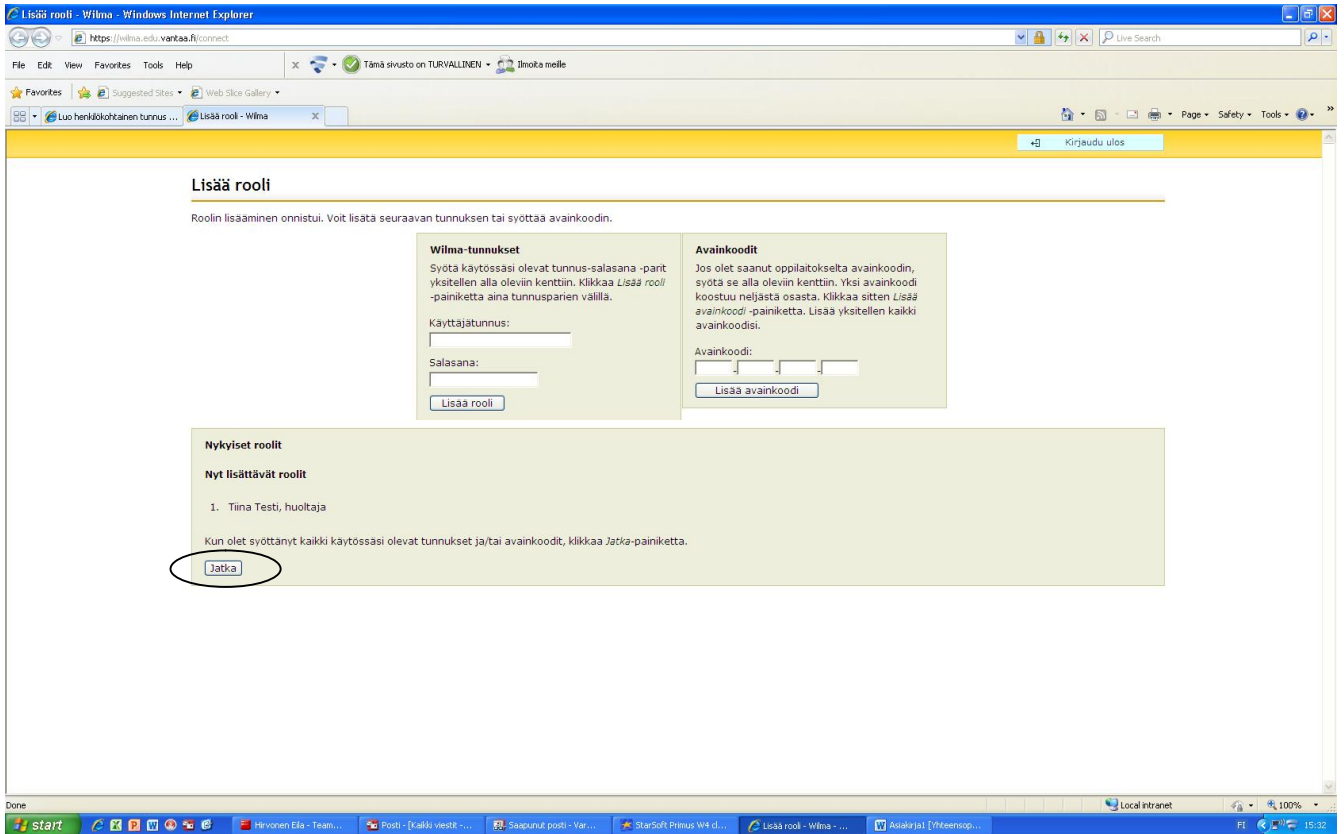


3. Программой «Вилма» будет выслано подтверждающее сообщение на предоставленный Вами электронный адрес. Теперь можете закрыть «Вилму» и зайти на свою электронную почту.
4. В электронной почте Вы найдете ссылку, по которой сможете зайти обратно в «Вилму» и продолжить создание логина и пароля.
5. Если Вы создаете персональный логин на основании уже имеющегося логина, введите старый логин «Вилмы» в левую графу и нажмите кнопку **Lisää rooli** (Добавить роль).



Если Вы создаете новый логин с помощью ключевого кода, введите ключевой код в правую графу и нажмите кнопку **Lisää avainkoodi** (Добавить ключевой код).

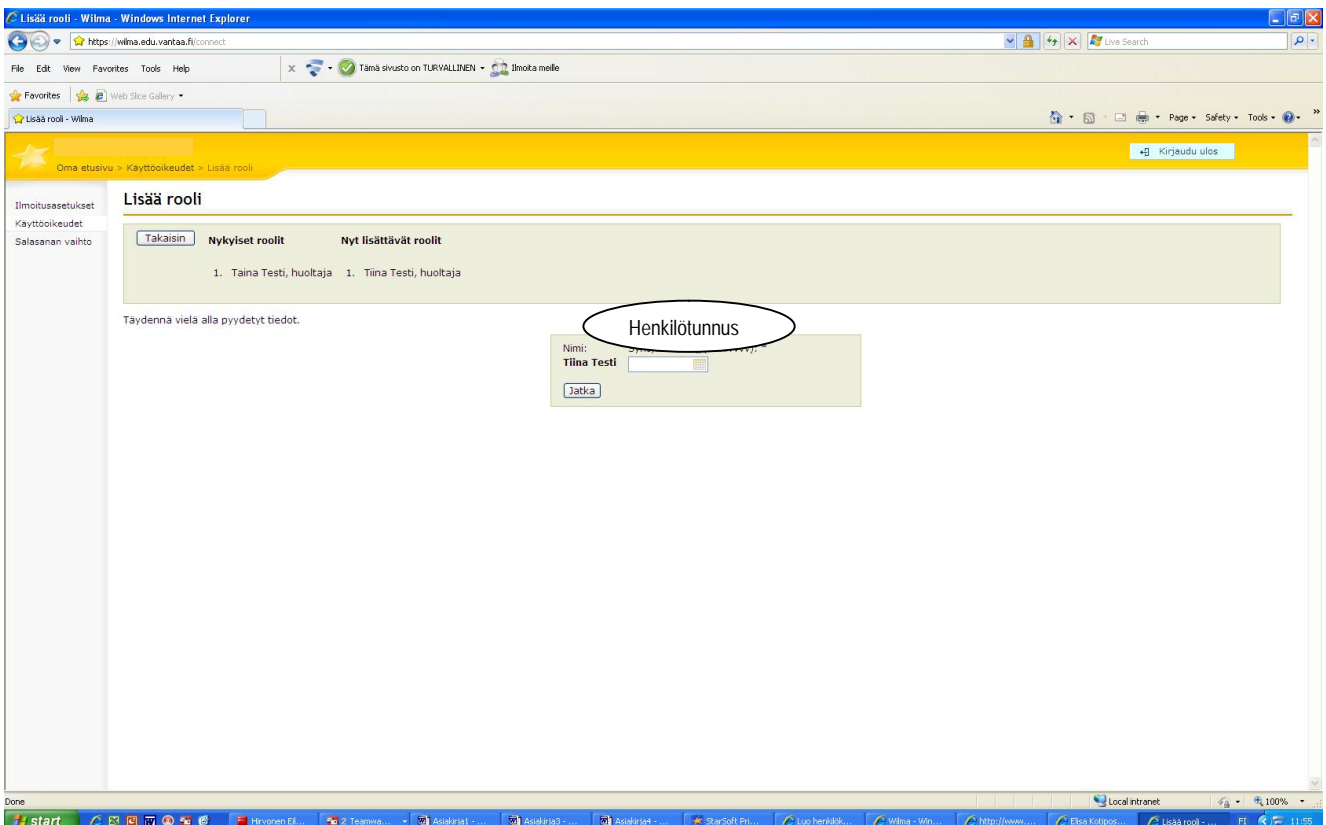
Если Вы хотите объединить несколько проживающих и обучающихся в Вантаа детей под одним логином, введите сейчас все полученные Вами ключевые коды в поле **Avainkoodit** (Ключевые коды) по одному (после введения каждого ключевого кода необходимо нажать кнопку **Lisää avainkoodi** (Добавь ключевой код)).



После введения всех логинов и/или ключевых кодов продолжите регистрацию, нажав кнопку Jatka (Продолжить).

6. Программа запросит личный код (henkilötunnus) учащегося.

Личный код вводится в той же форме, в которой он записан в карточке «Кела».



7. Напишите в полях свое имя (не ребенка!)

Luo henkilökohtainen tunnus

Takaisin Roolit

1. Tiina Testi, huoltaja

Täytä oma nimesi alla oleviin kenttiin. Tähdellä merkityt ovat pakollisia tietoja.

Sukunimi: *

Etunimet: *

Kutsunanimi: *

Jatka

8. Присвойте своему логину пароль. Запомните его.

Luo henkilökohtainen tunnus

Takaisin Roolit

1. Tiina Testi, huoltaja

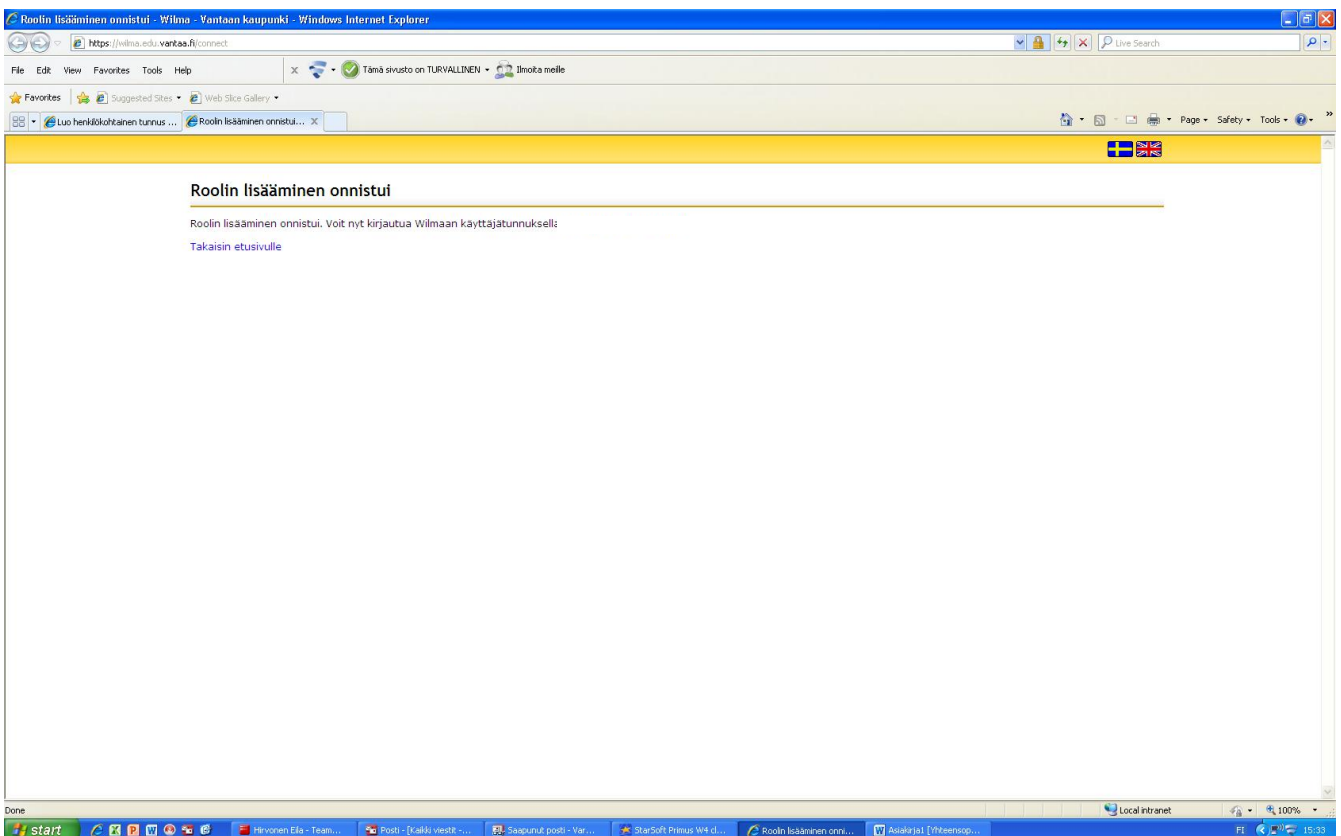
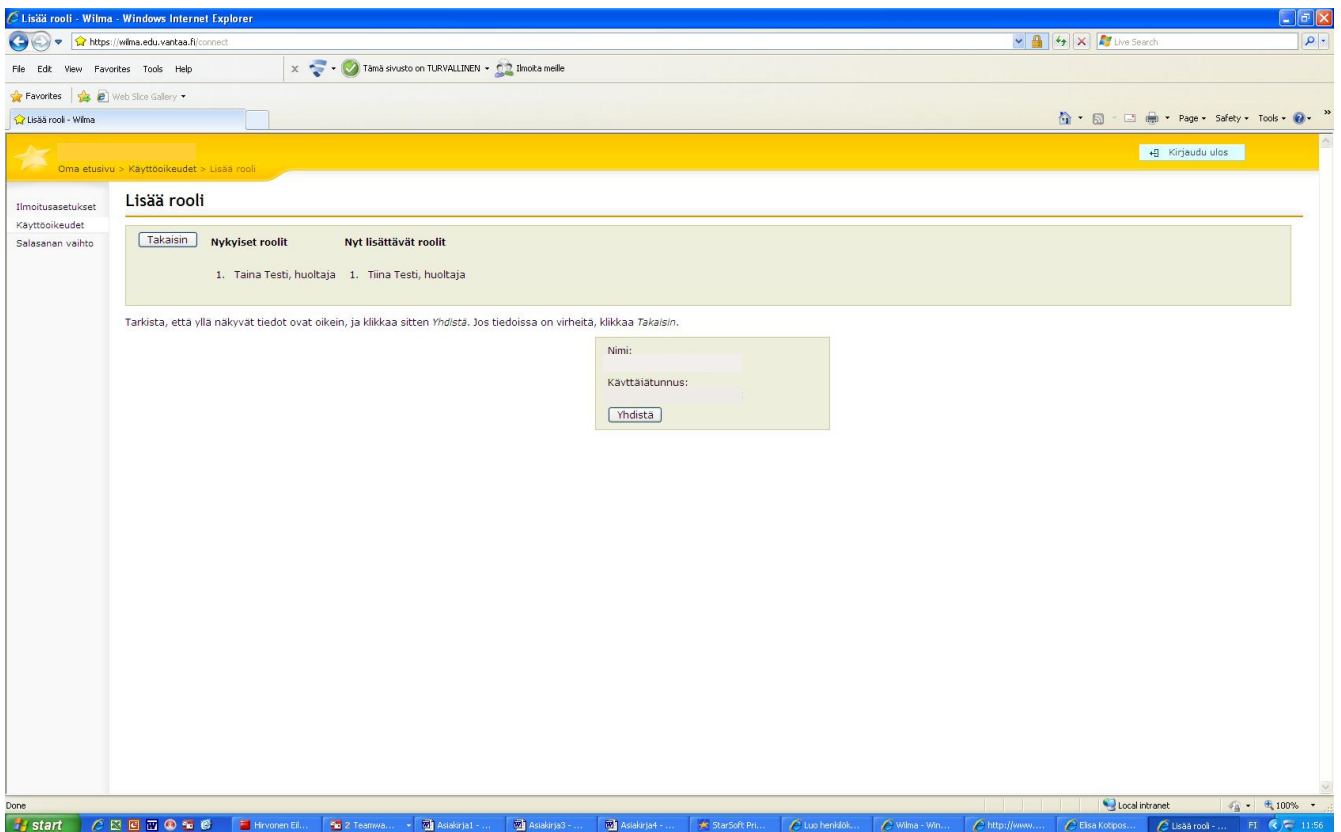
Keksi vielä itsellesi salasana Wilmaan kirjautumista varten. Salasanan tulee olla vähintään 8 merkkiä pitkä. Sen tulee sisältää vähintään kolmea seuraavista: isoja kirjaimia, pieniä kirjaimia, numeroita tai erikoismerkkejä. Erikoismerkkejä ovat esim. pilkku, kaksoispiste ja kysymysmerkki.

Salasana: *

Toista salasana: *

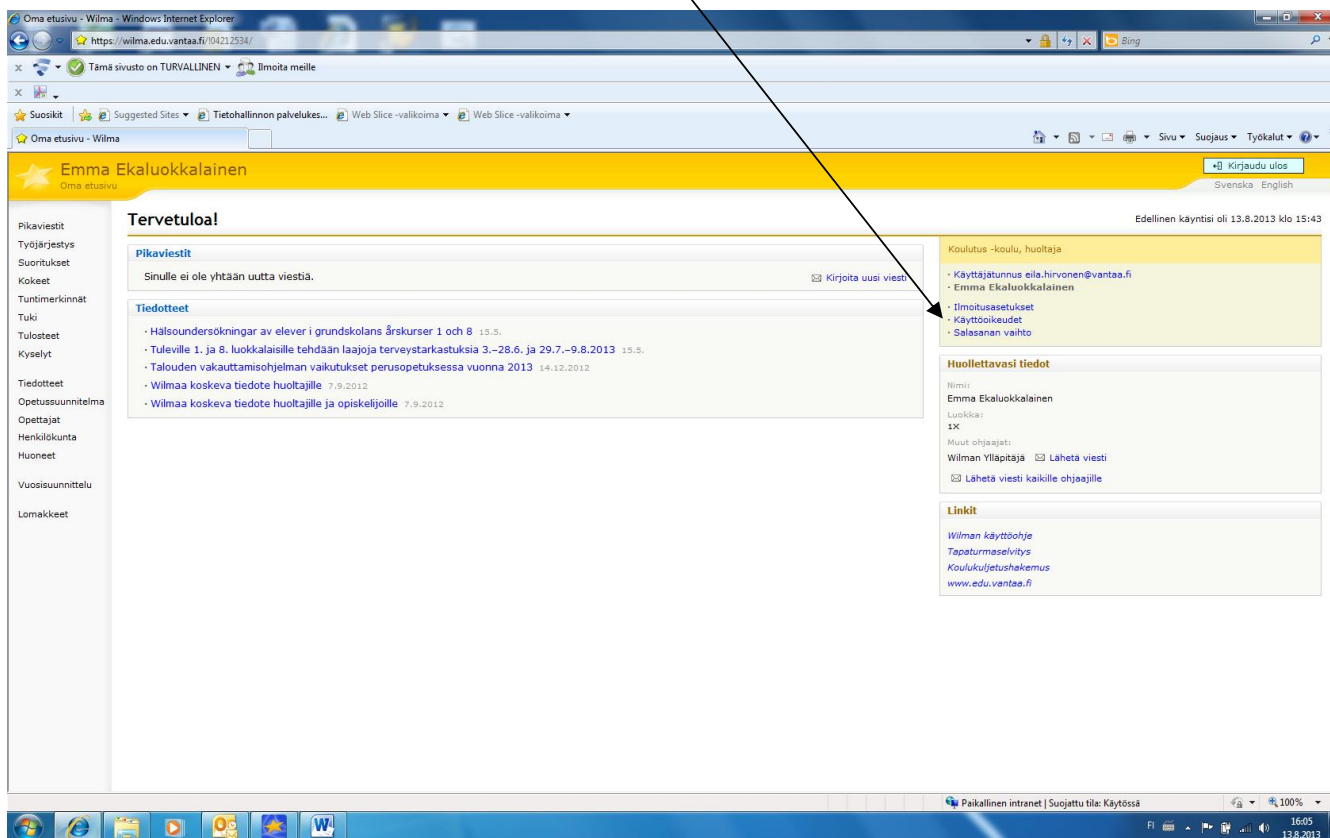
Jatka

9. Проверьте данные, после чего нажмите кнопку Yhdistä (Соединить)

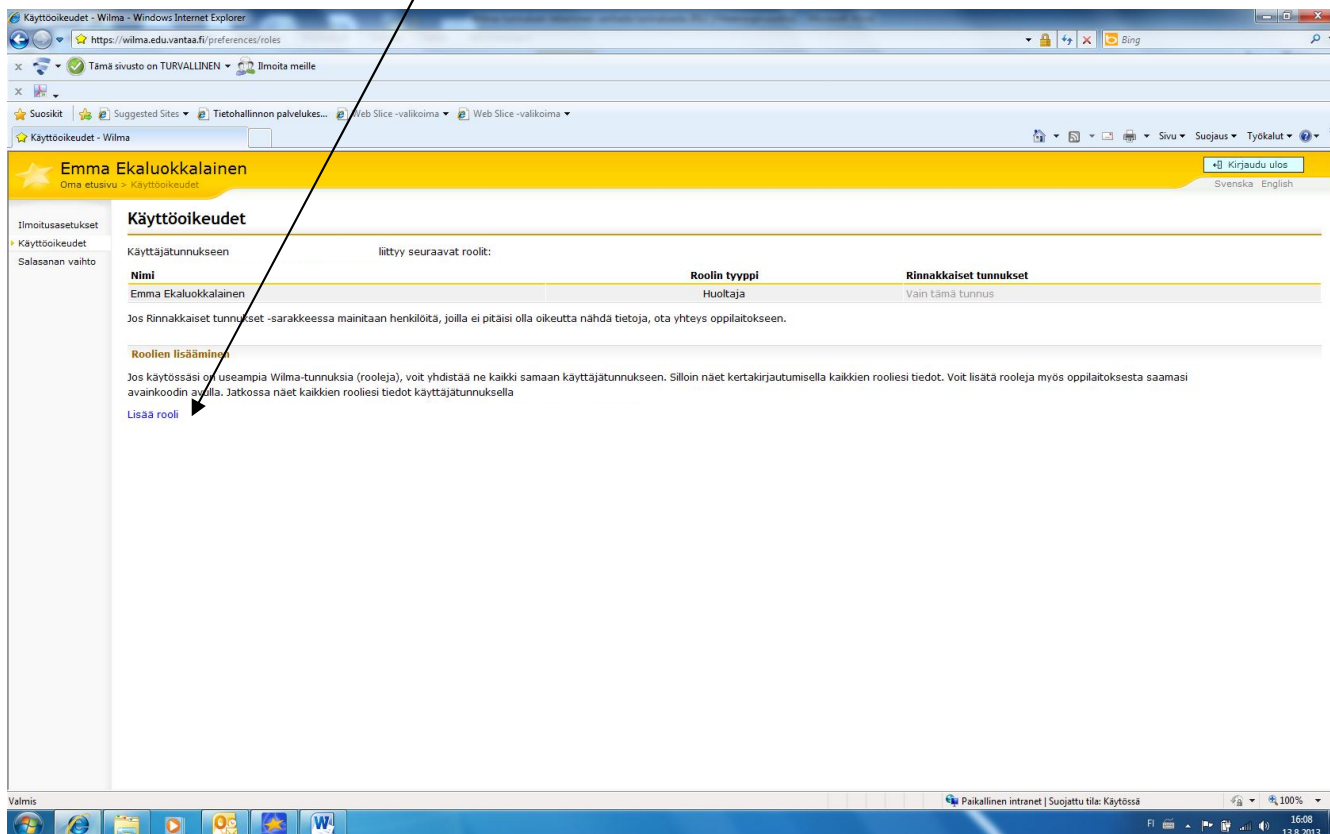


У родителя (законного представителя) уже имеется персональный логин «Вилма», к которому необходимо присоединить других детей семьи.

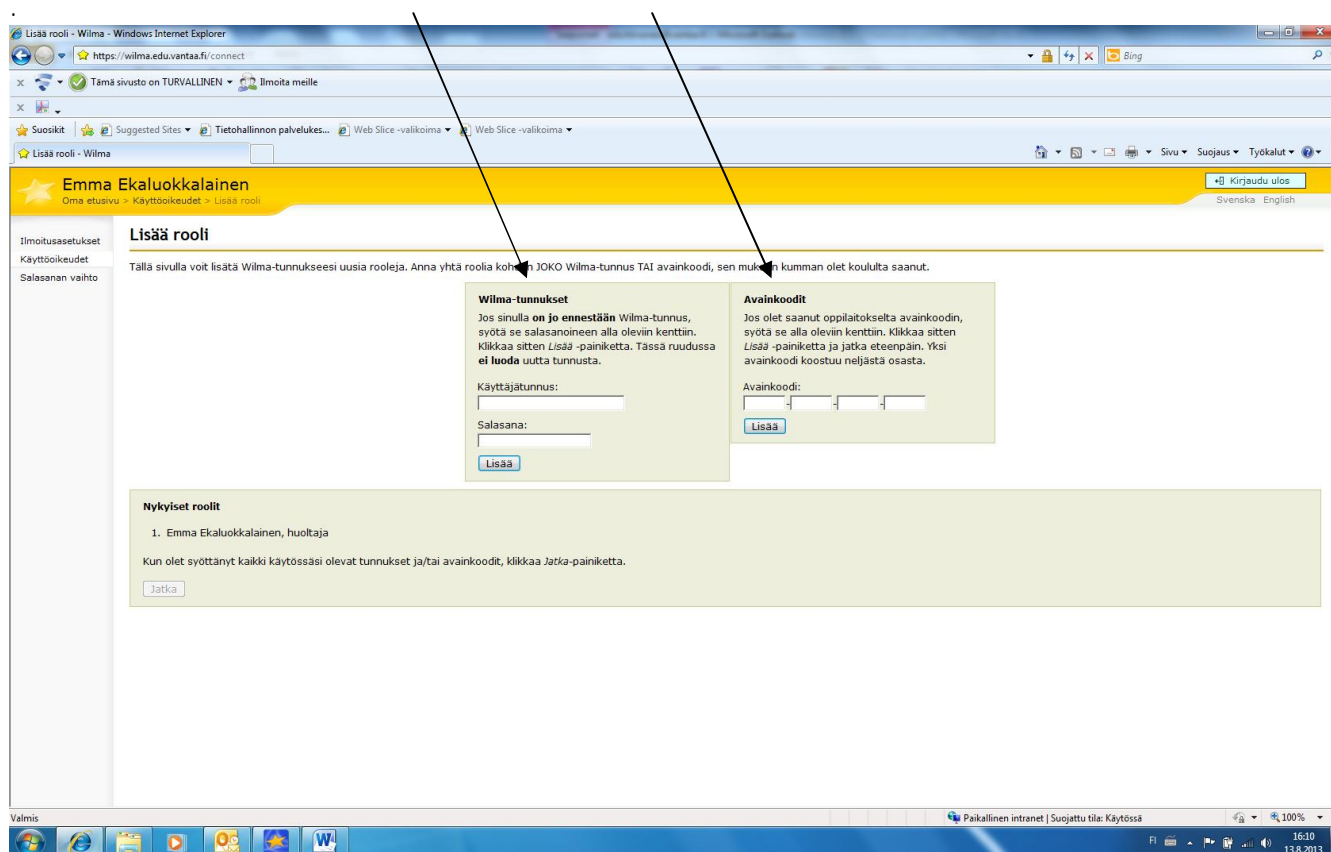
Войдите в «Вилму» как обычно с помощью вашего персонального логина и пароля. Выберите на странице с правой стороны ссылку Käyttöoikeudet (Право пользования)



Вы попадете на страницу, на которой будет ссылка [Lisää rooli](#) (Добавить роль)



Вы попадете на страницу, на которой Вам необходимо будет ввести ключевой код, а если у Вашего ребенка был логин т.н. старого образца, Вы должны вписать его в поле Wilma-tunnukset (логин и пароль «Вилмы»). В обоих случаях нажмите в конце кнопку Lisää (Добавить).



После того как Вы добавили все коды активации/ логины «Вилма», нажмите кнопку Jatka (Продолжить) и следуйте указаниям программы.