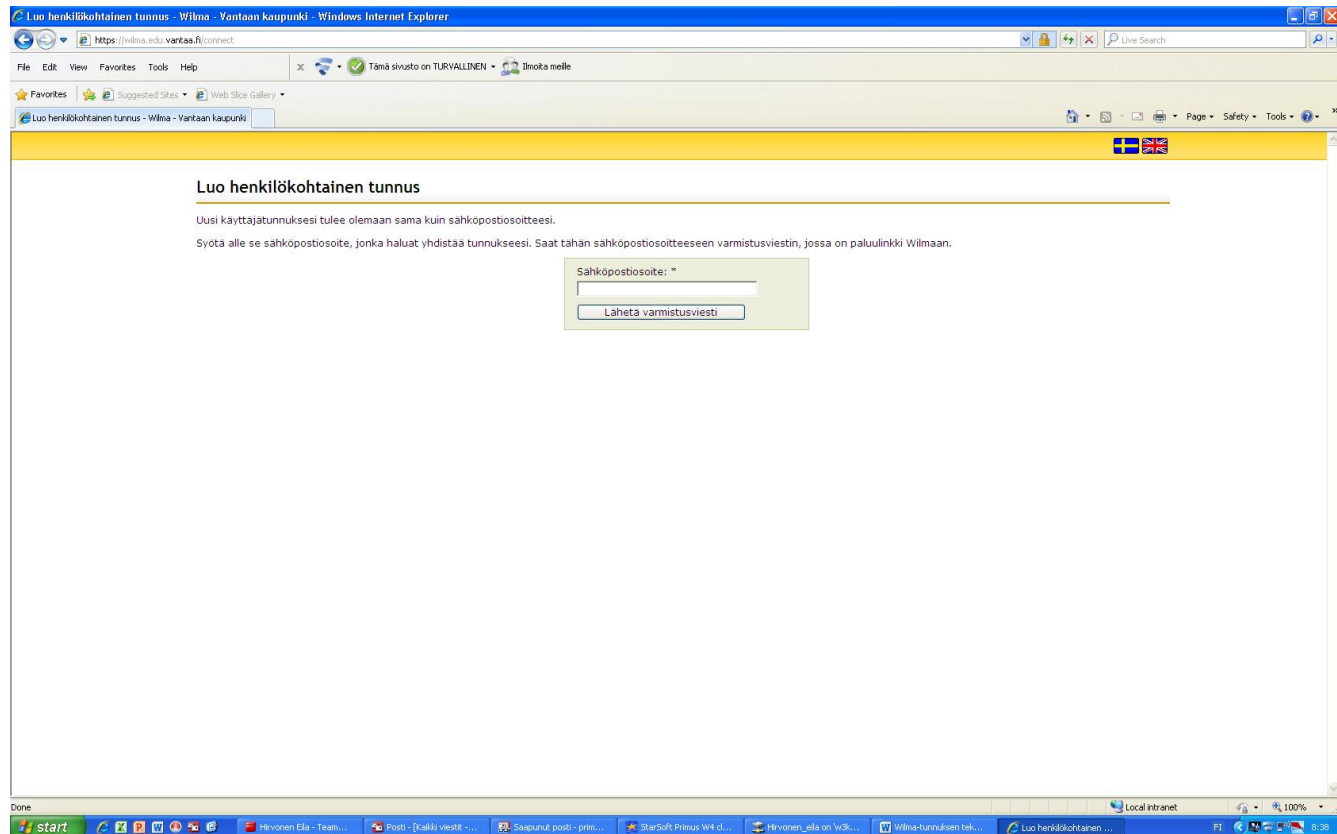


Si të bëhet kodi hyrës shifrë e Wilmas për prind

(13.8.2013)

Secili kod hyrës mund të përdoret vetëm një herë. Me një kod hyrës mund të formohet shifra vetëm për një prind.

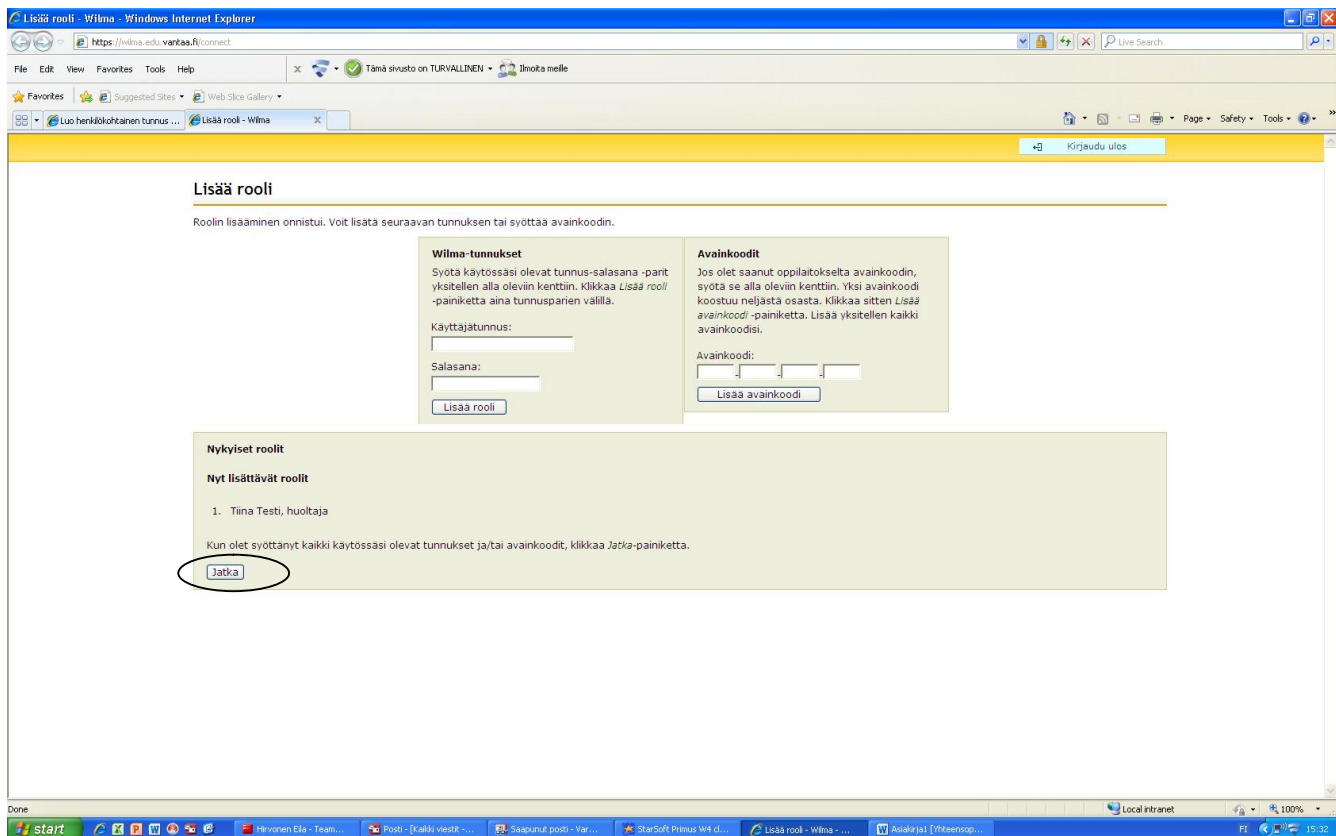
1. Shkoni në adresën <https://wilma.edu.vantaa.fi/connect>
2. Shkruani adresën tuaj elektronike (shifra e përdoruesit do të jetë e njëjtë si adresa e postës elektronike)
Shtypni butonin "Lähetä varmistusviesti"



3. Wilma dërgon mesazhin konfirmues në adresën elektronike që e keni shënuar. Tani mund të mbyllni Wilman dhe të hapni postën elektronike
4. Në postën tuaj elektronike është vegza (linku) nëpërmjet të cilës mund të ktheheni në Wilma për të formuar shifrën tuaj
5. Nëse jeni duke formuar shifrën personale nga një shifër e mëparshme ekzistuese, shkruani shifrën e vjetër të Wilmas në kolonën e majtë dhe shtypni butonin "Lisää rooli"

Nëse jeni duke formuar shifrën e re nga kodi hyrës, shkruani kodin hyrës në kolonën e djathtë dhe shtypni butonin "Lisää avainkoodi"

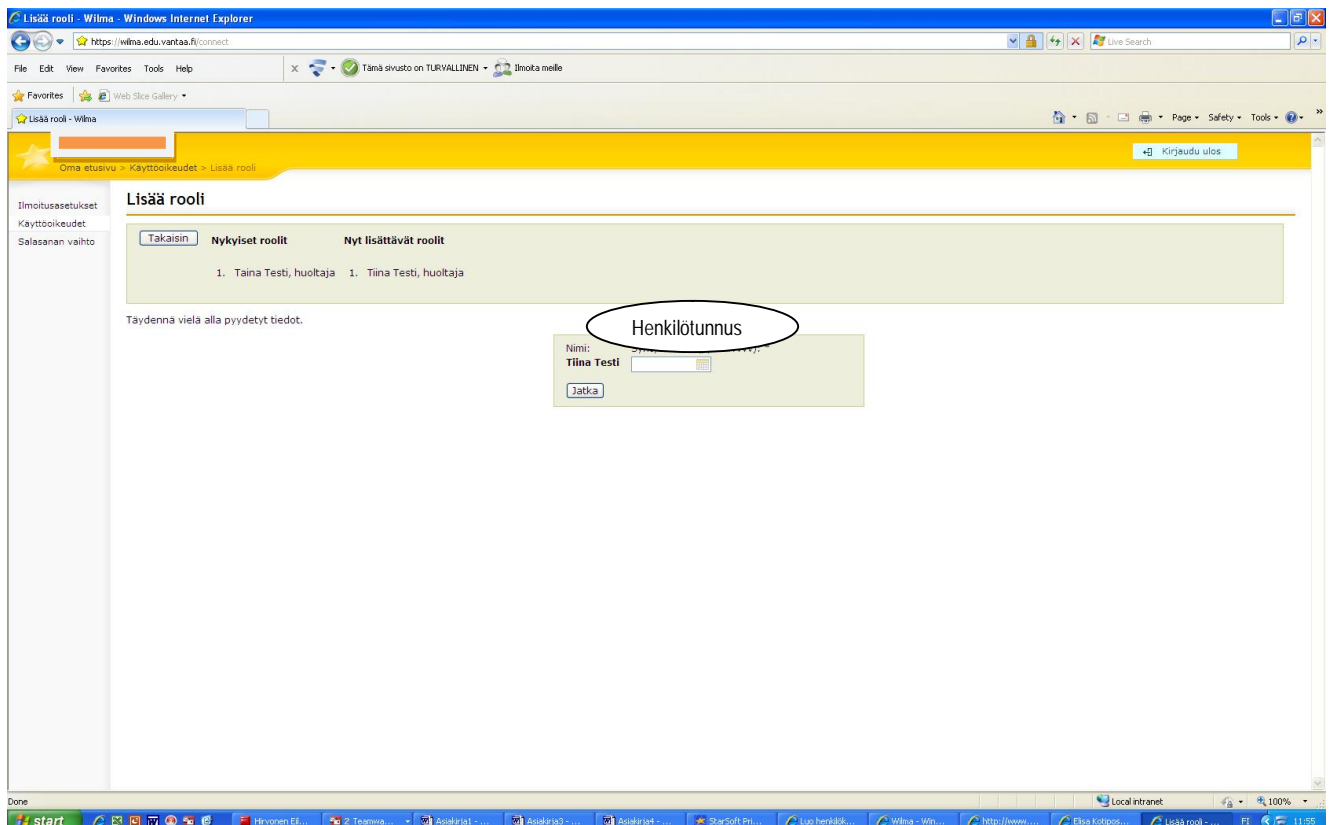
Nëse keni më shumë fëmijë në shkollat e Vantaas dhe dëshironi t'i vendosni të gjithë nën një shifër, shtoni tani të gjithë kodat hyrës në fushën "Avainkoodit" një nga një (pas secilit kod hyrës shtypni butonin "Lisää avainkoodi")



Pasi të keni futur të gjitha shifrat dhe/ose kodat hyrës, mund të shkoni më tutje duke klikuar butonin "Jatka".

6. Programi kërkon numrin personal të nxënësit.

Numri personal shkruhet në të njëjtën formë sikur që është në kartelën e Kela-s.



7. Shkruani në fusha emrin tuaj (jo emrin e fëmijës)

Luo henkilökohtainen tunnus - Wilma - Windows Internet Explorer

https://wilma.edu.vanta.fi/connect

Tämä sivusto on TURVALLINEN - Ilmoita meille

Kirjaudu ulos

Luo henkilökohtainen tunnus

Takaisin Roolit

1. Tiina Testi, huoltaja

Täytä oma nimesi alla oleviin kenttiin. Tähdellä merkityt ovat pakollisia tietoja.

Sukunimi: *

Etunimet: *

Kutsunimi: *

Jatka

8. Jepni shifrës tuaj një fjalëkalim. Mbani në mend fjalëkalimin.

Luo henkilökohtainen tunnus - Wilma - Windows Internet Explorer

https://wilma.edu.vanta.fi/connect

Tämä sivusto on TURVALLINEN - Ilmoita meille

Kirjaudu ulos

Luo henkilökohtainen tunnus

Takaisin Roolit

1. Tiina Testi, huoltaja

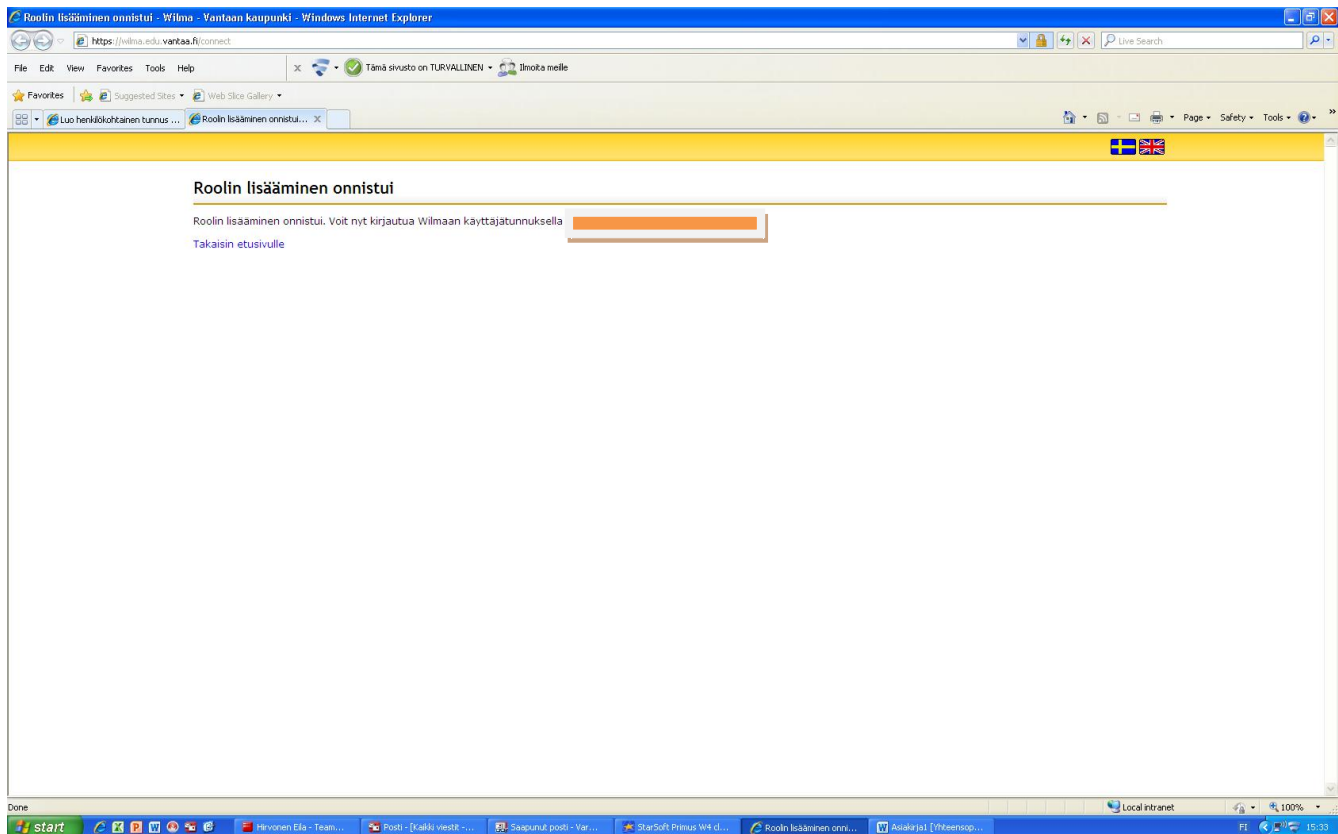
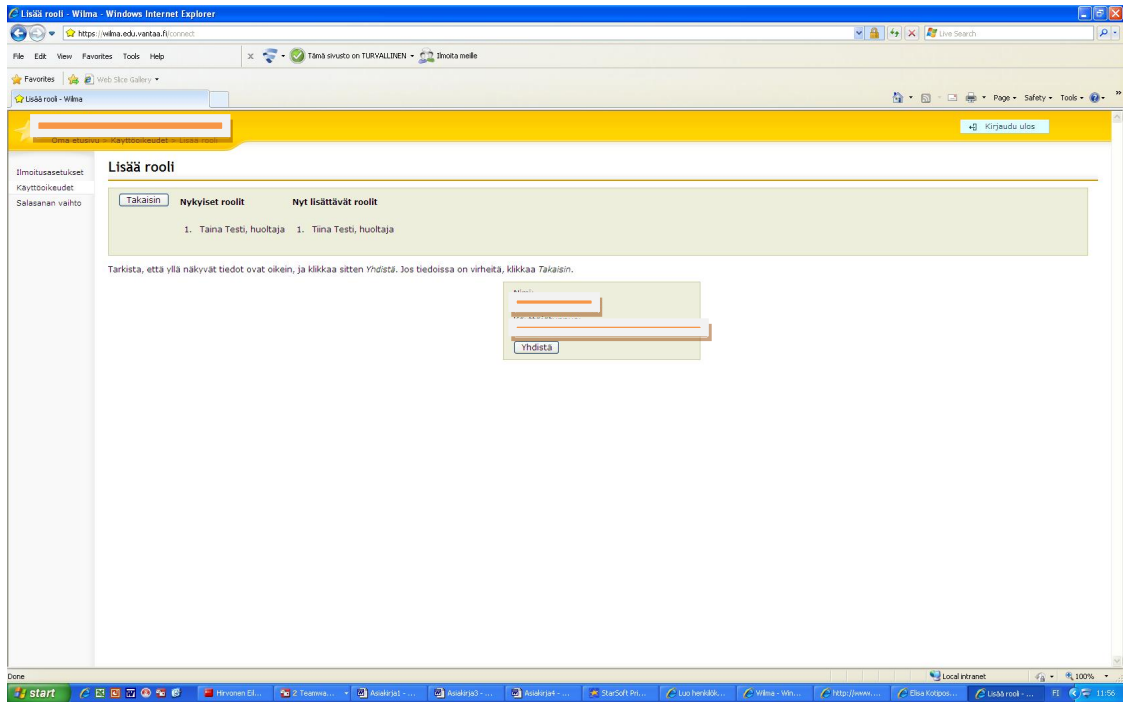
Keksi vielä itsellesi salasana Wilmaan kirjautumista varten. Salasanan tulee olla vähintään 8 merkkiä pitkä. Sen tulee sisältää vähintään kolmea seuraavista: isoja kirjaimia, pieniä kirjaimia, numeroita tai erikoismerkkejä. Erikoismerkkejä ovat esim. pilkku, kaksoispiste ja kysymysmerkki.

Salasana: *

Toista salasana: *

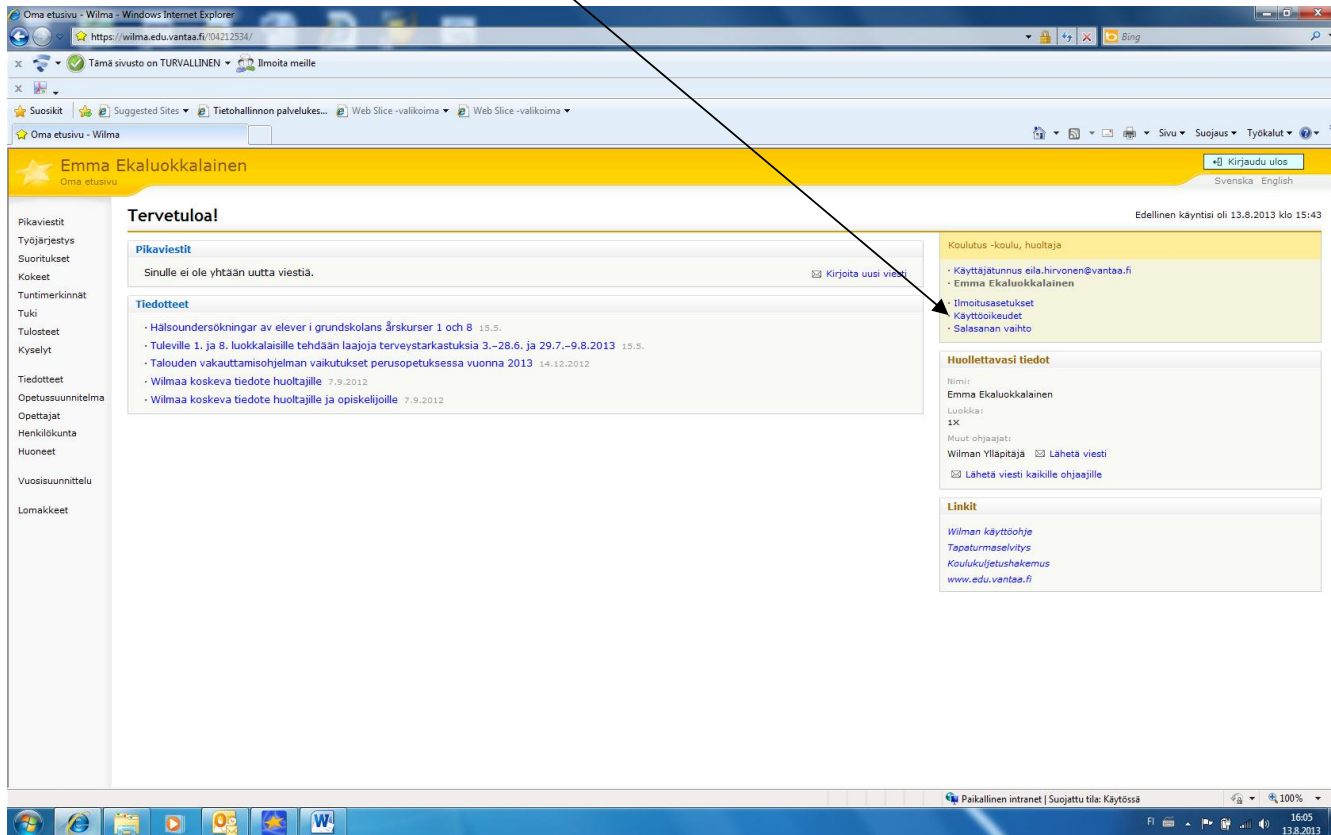
Jatka

9. Kontrolloni të dhënat dhe pastaj shtypni butonin "Yhdistä"

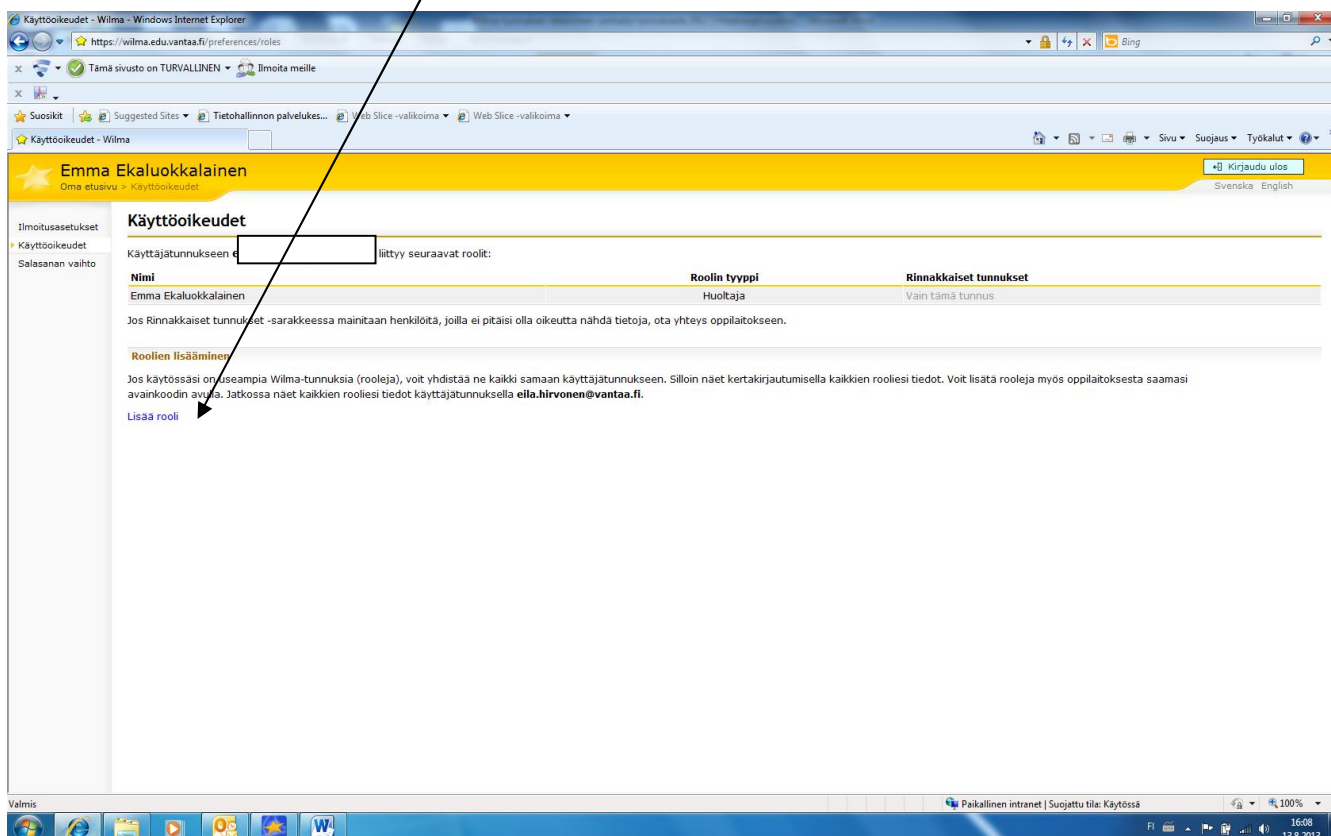


Prindi e ka tanimë në përdorim shifrën personale të Wilmas, në të cilën dëshirojmë të shtojmë fëmijët tjerë të familjes

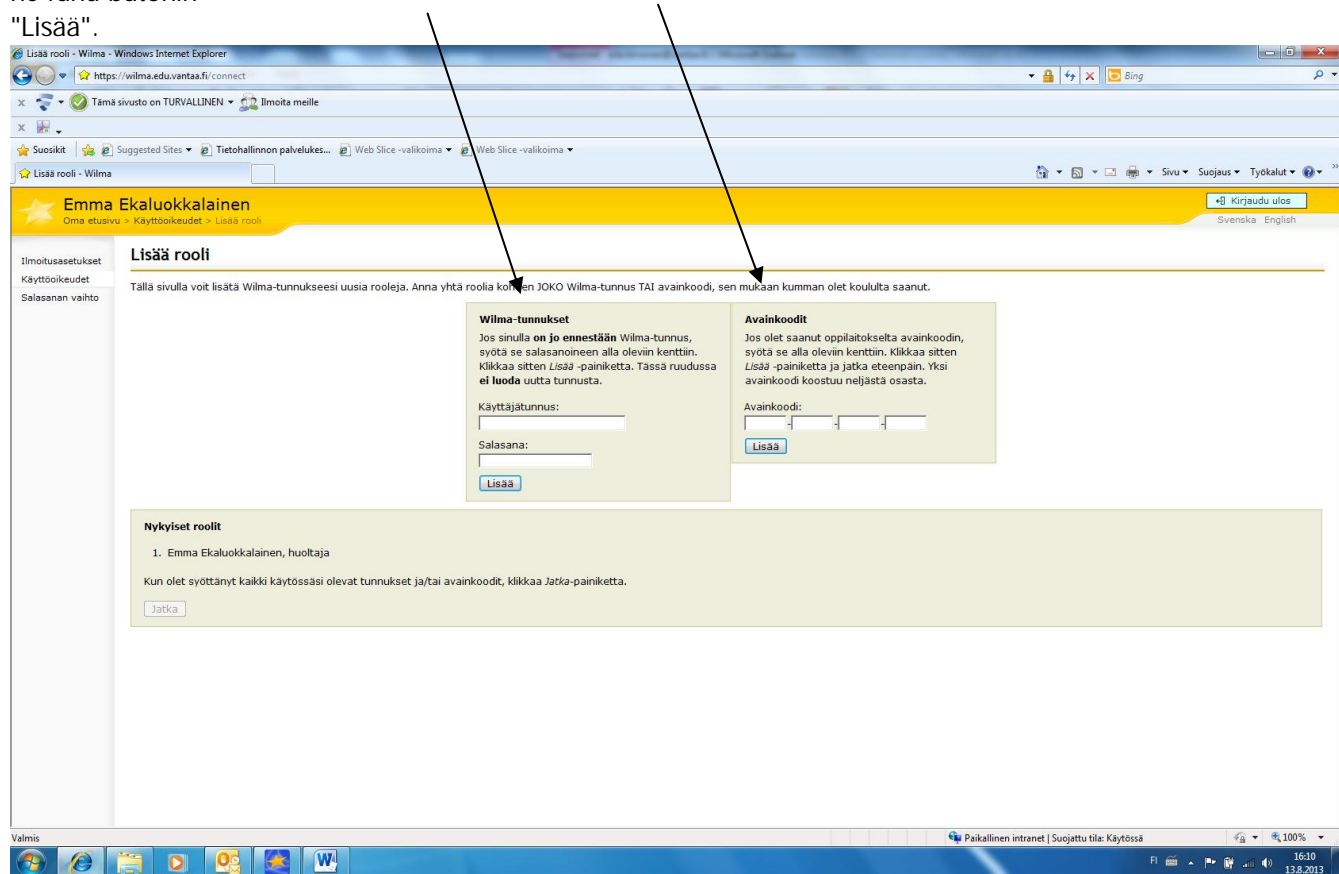
Shënohuni normalisht në Wilma me shifrën tuaj personale
Zgjidhni në anën e djathtë të faqes vegzën (linkun) "Käyttöoikeudet"



Kështu dilni në faqen, në të cilën gjindet vegza "Lisää rooli"



Pastaj dilni në faqen, ku e shkruani kodin hyrës që e keni marrë, ose nëse fëmija juaj e ka të ashtuqajturën shifër e vjetër, shkruani shifrat e Wilmas në atë fushë. Në të dy rastet shtypni në fund butonin "Lisää".



Pasi të keni shtuar të gjitha kodat hyrës/shifrat e Wilmas, shtypni butonin "Jatka" dhe përcillni udhëzimet që i jep programi.